

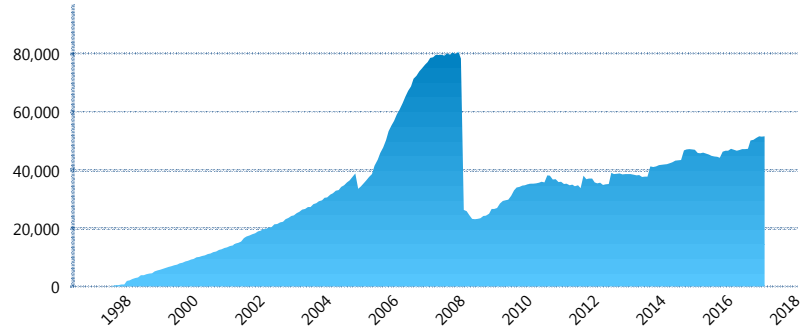
I. INFORMACIÓN FINANCIERA

I) Detalles del Fondo

Detalles del Fondo	
Razón Social	Inbursa Siefore, S.A. de C.V.
Inicio de Operaciones	30/01/1998
Tipo de Fondo	Básica
Clave Bolsa	INBURSI
Activos Administrados *	51,655
ISIN	MXP43076AC54
Comisión Anual	0.98%
Administrador	Afore Inbursa, S.A. de C.V.
Director General	Lic. José Ignacio Jiménez Santos
Presidente del Consejo	Sandra Sosa Nasta

Activos Administrados *

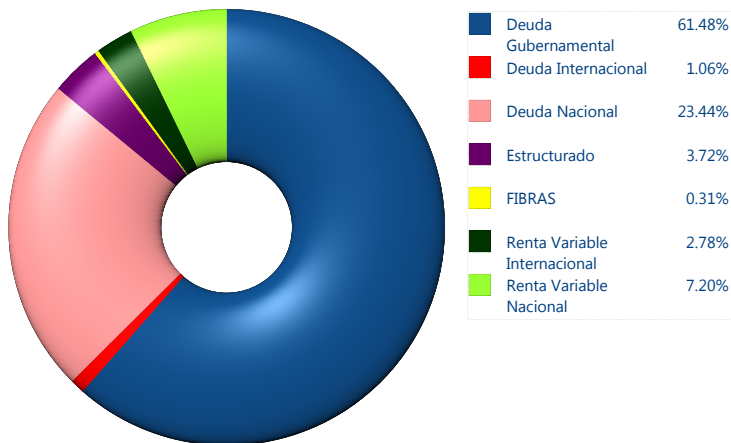
\$51,655



*Cifras en millones de pesos

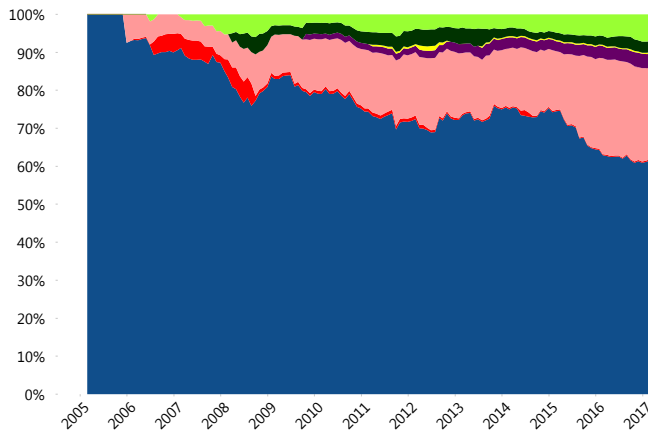
Contiene el efecto de fusiones, cortes transversales y transferencias por edad. Para mayor información consultar: <http://www.consar.gob.mx/gobmx/Aplicativo/Factsheets/EC/ECSAR.pdf>

II) Inversiones



Tipo de Instrumento	Inbursa (SB2)	Sistema Básicas 2**
Renta Variable Nacional	Renta Variable Nacional 7.20%	5.86%
Total	7.20%	5.86%
Renta Variable Internacional	Renta Variable Internacional 2.78%	12.14%
Total	2.78%	12.14%
Mercancías	Mercancías 0.00%	0.13%
Total	0.00%	0.13%
FIBRAS	FIBRAS 0.31%	1.84%
Total	0.31%	1.84%
Estructurado	Estructurados 3.72%	4.37%
Total	3.72%	4.37%
Deuda Nacional	Alimentos 0.00%	0.34%
	Automotriz 0.00%	0.06%
	Banca de Desarrollo 0.00%	1.91%
	Bancario 1.01%	1.52%
	Bebidas 0.15%	0.44%
	Cemento 0.00%	0.04%
	Centros Comerciales 0.00%	0.06%
	Consumo 0.00%	0.38%
	Deuda CP 0.00%	0.01%
	Empresas Productivas del Estado 4.27%	3.04%
	Estados 0.52%	0.69%
	Europesos 4.14%	3.39%
	Grupos Industriales 1.15%	0.55%
	Infraestructura 6.53%	2.93%
	Otros 0.00%	1.00%
	Papel 0.00%	0.15%
	Serv. Financieros 0.00%	0.29%
	Siderúrgica 0.00%	0.00%
	Telecom 2.47%	1.42%
	Transporte 0.00%	0.27%
	Vivienda 3.19%	1.87%
Total	23.44%	20.36%
Deuda Internacional	Deuda Internacional 1.06%	0.85%
Total	1.06%	0.85%
Deuda Gubernamental	BONDESD 0.11%	1.57%
	BONOS 0.41%	14.90%
	BPA182 0.00%	0.03%
	CBIC 0.00%	3.91%
	CETES 45.69%	5.02%
	DEPBXM 0.23%	0.30%
	REPORTO 1.25%	3.14%
	UDIBONO 13.79%	24.55%
	UMS 0.00%	1.04%
Total	61.48%	54.45%
Total	100.00%	100.00%

Evolución de Inversiones



**Considera las inversiones de todo el grupo de SIEFORES Básicas 2
Cifras al cierre de marzo de 2017

III) Desempeño

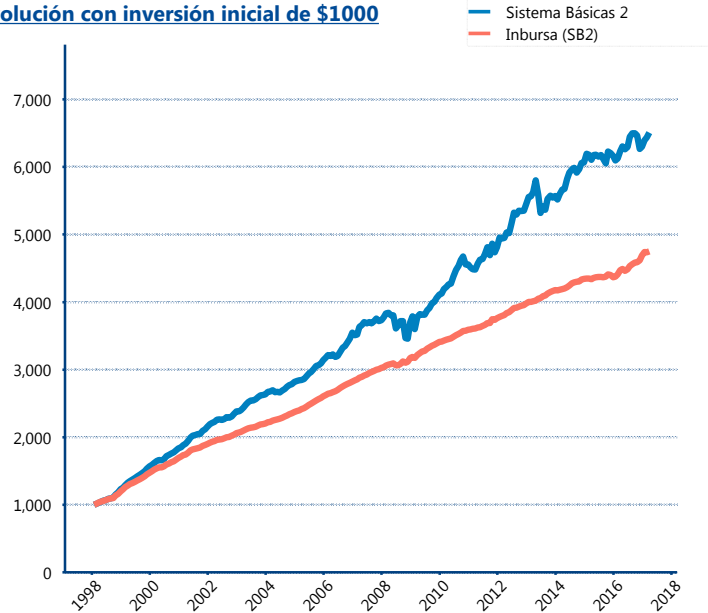
Rendimiento Bolsa

Tipo	Inbursa (SB2)	Sistema Básicas 2
1 año	5.96%	4.16%
2 años	4.58%	3.28%
3 años	4.19%	4.71%
5 años	4.44%	5.56%
Histórico	8.74%	10.45%

Indicador de Rendimiento Neto

Siefore	IRN %
Profuturo (SB2)	6.78%
SURA (SB2)	6.39%
Banamex (SB2)	6.01%
Coppel (SB2)	5.69%
PensionISSSTE (SB2)	5.55%
Metlife (SB2)	5.22%
Principal (SB2)	5.12%
Azteca (SB2)	5.10%
XXI-Banorte (SB2)	4.97%
Invercap (SB2)	4.41%
Inbursa (SB2)	4.37%
Promedio Simple	5.42 %
Promedio Ponderado	5.62 %

Evolución con inversión inicial de \$1000



Construido con el precio de la Siefore registrado en la Bolsa Mexicana de Valores

IV) Medidas de sensibilidad y riesgos

Evolución del Plazo Promedio Ponderado

